


PASOS A SEGUIR PARA LA CORRECTA VISUALIZACIÓN DE LAS CUENTAS DEL GRUPO TRAGSA

Para poder visualizar las cuentas del Grupo Tragsa es necesario seguir los siguientes pasos:

1. Clicar en el link Cuentas Anuales que se encuentra en Enlaces Relacionados.
2. Una vez en la página seleccionar la opción marcada: Cuentas anuales de entidades del sector público empresarial y fundacional estatal.

> Registro de cuentas anuales del sector público

Registro de cuentas anuales del sector público
















El artículo 136.2 de la Ley 47/2003, de 26 de noviembre, General Presupuestaria establece que las cuentas anuales de las entidades integrantes del sector público estatal.

Nota de prensa

- Cuenta General del Estado
- Cuenta de la Administración General del Estado
- Cuentas de la Seguridad Social
- Cuentas anuales de entidades del sector público administrativo estatal
- **Cuentas anuales de entidades del sector público empresarial y fundacional estatal**
- Buscador de entidades del sector público estatal

3. Se accederá a un listado de empresas en la que habrá que buscar:
 - a. GRUPO EMPRESA DE TRANSFORMACIÓN AGRARIA
 - b. EMPRESA DE TRANSFORMACIÓN AGRARIA S.A
 - c. TECNOLOGÍAS Y SERVICIOS AGRARIOS, S.A

	GRUPO AUTORIDAD PORTUARIA DE GIJÓN	OTRAS ENTIDAD
	GRUPO AUTORIDAD PORTUARIA DE VALENCIA	OTRAS ENTIDAD
	GRUPO CENTRO PARA EL DESARROLLO TECNOLOGICO INDUSTRIAL	ENTIDADES PÚBL
	GRUPO CESCE CHILE ASEGURADORA	SOCIEDADES ME
	GRUPO CESCE SERVICIOS TECNOLÓGICOS AIE	SOCIEDADES ME
	GRUPO COFIVACASA	SOCIEDADES ME
	GRUPO COMPAÑÍA ESPAÑOLA DE CRÉDITO A LA EXPORTACIÓN	SOCIEDADES ME
	GRUPO CONSORCIO DE LA ZONA FRANCA DE VIGO	OTRAS ENTIDAD
	GRUPO CONSORCIO INTERNACIONAL DE ASEGURADORES DE CRÉDITO	SOCIEDADES ME
	GRUPO CONSORCIO ZONA FRANCA DE CÁDIZ	OTRAS ENTIDAD
	GRUPO EMPRESA DE TRANSFORMACION AGRARIA	SOCIEDADES ME
	GRUPO ENTIDAD PÚBLICA EMPRESARIAL DEL SUELO	ENTIDADES PÚBL
	GRUPO ENTIDAD PÚBLICA EMPRESARIAL RED.ES	ENTIDADES PÚBL

1 2 3 4 5 6 7 8 9 10 ...

- Clicar sobre la lupa que aparece a la izquierda de la empresa elegida. Se abrirá una nueva ventana en la que se podrá acceder a los datos clicando sobre la lupa que aparece en la parte superior derecha de la tabla.

GRUPO EMPRESA DE TRANSFORMACION AGRARIA ✕


Ficheros constitutivos de la cuenta seleccionada:

Descripción	Nombre	Localizador	Descargar	Ver
XBRL Cuentas anuales	GC0045_2013_A_140710_112646_Cuentas.xbrl	E59YAZOTTPXKXP1D	↓	🔍
PDF Memoria	GC0045_2013_A_MEMORIA.pdf	ZCC6CCGUGP818P1L	↓	
PDF Informe Auditoria	GC0045_2013_AUDITORIA.pdf	JVW06NO3BP818P1K	↓	


Puede descargar los diferentes ficheros (XBRL y PDF) pulsando sobre el botón 'Descargar' asociado a cada uno de ellos

El fichero XBRL con las cuentas anuales puede ser visualizado de manera amigable a partir de un Visualizador que puede encontrar aquí: [Visor XBRL de cuentas anuales](#). Además, puede acceder a dicho Visor con el fichero XBRL ya cargado si pulsa sobre el icono 'Ver' asociado a dicho fichero.

Copia electrónica : A partir de los localizadores asociados a los ficheros, puede comprobar la autenticidad de dichos ficheros. Para ello, puede verificar su registro desde la siguiente dirección: [Verificación de documentos electrónicos de la Administración Presupuestaria](#)

Pulsando sobre el siguiente icono puede descargar a su equipo un fichero de texto con el listado de localizadores 

- Los datos se mostrarán en la siguiente pantalla:



Visor XBRL

Consulta de los datos contenidos en la instancia por modelos

Modelos:

- Organismo/Entidad de la Instancia: GC0045. GRUPO EMPRESA DE TRANSFORMACION AGRARIA
 * Magnitud de los datos mostrados: Euro
 * Ejercicio contable de los datos mostrados: 2013

ACTIVO	NOTAS de la MEMORIA	2013	2012
A) ACTIVO NO CORRIENTE		148.199.000,00	249.360.000,00
I. Inmovilizado intangible		2.228.000,00	2.713.000,00
1. Fondo de comercio de consolidación		0,00	0,00
2. Investigación		0,00	0,00
3. Otro inmovilizado intangible		2.228.000,00	2.713.000,00
II. Inmovilizado material		102.967.000,00	112.983.000,00
1. Terrenos y construcciones		74.755.000,00	77.054.000,00
2. Instalaciones técnicas y otro inmovilizado material		28.212.000,00	35.929.000,00
3. Inmovilizado en curso y anticipos		0,00	0,00
III. Inversiones inmobiliarias		0,00	0,00
IV. Inversiones en empresas del grupo y asociadas a largo plazo		0,00	0,00
1. Participaciones puestas en equivalencia		0,00	0,00
2. Créditos a sociedades puestas en equivalencia		0,00	0,00
3. Otros activos financieros		0,00	0,00
4. Otras inversiones		0,00	0,00
V. Inversiones financieras a largo plazo		28.157.000,00	46.560.000,00
VI. Activos por impuesto diferido		14.485.000,00	15.029.000,00
VII. Deudores comerciales no corrientes		362.000,00	72.075.000,00
B) ACTIVO CORRIENTE		506.609.000,00	583.711.000,00
I. Activos no corrientes mantenidos para la venta		764.000,00	968.000,00
II. Existencias		6.118.000,00	9.007.000,00
III. Deudores comerciales y otras cuentas a cobrar		443.606.000,00	482.238.000,00
1. Clientes por ventas y prestaciones de servicios		436.574.000,00	476.053.000,00
a) Clientes por ventas y prestaciones de servicios a largo plazo		0,00	0,00
b) Clientes por ventas y prestaciones de servicios a corto plazo		436.574.000,00	476.053.000,00
2. Sociedades puestas en equivalencia		0,00	0,00